



# bitlock MINI bit reader+

## App解鎖



下載安裝專用App就可以在手機上解鎖。

## 密碼解鎖



設定任意的密碼就可以用數字鍵盤解鎖。

## IC卡解鎖



可以用平常使用的IC卡解鎖，  
比如交通FeliCa卡。

### 注意事項

請注意，以下是使用時的終端條件。

- Bluetooth 4.2以上的機型
- iPhone : 安裝了iOS 15以上的機型
- Android : 安裝了Android 8以上的機型

# 使用流程

## ① 申請入住

- ※ 請將郵箱設定為可接收來自「@mail.bitkey.cloud」的郵件。
- ※ 使用SMS接收入住說明時，docomo・au・Rakuten的用戶將接收來自「05031838851」的通知，SoftBank的用戶將接收來自「242178」的通知。
- ※ 入住前一天會發送電子郵件。請務必提前設定為可接收模式。

## ② 入住前一天，申請時填寫的信箱・手機號碼將會收到來自Leopalace的使用指南。

點擊入住指南內的URL。

設定密碼後註冊帳號。

確認使用條款後發送驗證碼。

輸入收到的驗證碼。



- ※ 如果訪問URL顯示“沒有認證資訊”，請將URL複製並貼上到Google Chrome後登入。
- ※ 請務必將Google Chrome更新至最新版本。
- ※ 驗證碼在收到郵件24小時之內有效。
- ※ 如果沒有收到郵件，請聯絡Leopalace21顧客服務中心。

## ③ 下載homehub軟體。

1. 下載軟體。

2. 輸入ID和設定的密碼。

3. 點擊登入。



下載軟體用二維碼

or



在應用程式商店搜尋「homehub」

讀取二維碼



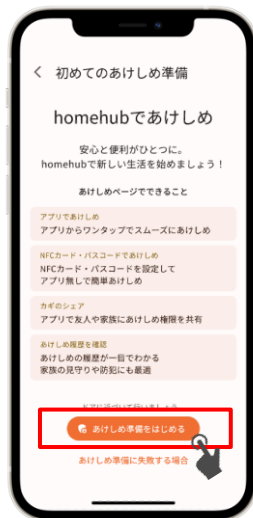
- ※ 請務必將APP和手機本體的藍牙開啟。
- ※ 安卓系統時，請務必將APP和手機本體的位置情報也打開。

## ④ 入居（初期設定） 在homehub應用程式中註冊密碼。

請務必註冊密碼，萬一手機丟失或電量耗盡，您可以用密碼進入房間。

※請務必將手機放在距離門 10 公分以內的範圍內操作。

1. 點選「進む」。
2. 點選「準備をはじめ」。
3. 點選「パスコードを登録」以註冊密碼。
4. 點選「NFCカードを登録」以註冊密碼。



▶ 如果您已建立帳號，但您的鑰匙沒有出現在 homehub 應用程式中，請檢查您是否以正確的帳戶ID 登入。

※ 帳戶ID：  
 ・ 如果邀請函是通過電子郵件傳送：電子郵件地址  
 ・ 如果邀請函是通過簡訊傳送：電話號碼

1. 點選「マイページ」的「アカウントの管理」



請先確認帳戶ID是收到邀請函的「電子郵件地址」或是「電話號碼」。邀請函的帳戶不同，請先登出。

2. 登出帳戶。



3. 重新輸入您的帳號ID和密碼進行「ログイン」。



## ⑤ 入居（開鎖） 在homehub應用程式開鎖。



註冊帳戶後，  
 您將於入住當日收到 homehub 應用程式的鑰匙。  
 將您的手機靠近門 10 公分以內。  
 確認顯示「しまっています」「あいています」。  
 在這種狀態下，點一下 **あける** 即可開鎖。

※ 請務必開啟應用程式和手機本身的藍牙設定。

若是安卓系統，請務必開啟應用程式和手機本身的位置資訊設定。

※ 請務必在智能鎖附近操作智能鎖。

※ 如果顯示「未接続」，請檢查智慧型手機的設定，並在智能鎖附近再次操作開鎖。

## ⑥ 查看自動上鎖設定的狀態。

點選插圖上方、  
或向上輕掃。



點選「設定」  
檢查自動上鎖設定。



- ▶ 如果設定為「オン」。關門時，門會被自動上鎖。外出時請務必攜帶手機。
- ▶ 如果設定為「オフ」。可使用手機應用程式、或設定的密碼上鎖。

※在任何情況下，請務必設定「解錠用のパスワード」，以防緊急狀況發生。

### ▶如何鎖門（上鎖方式）。



由應用程式上鎖。

or



使用註冊的密碼鎖定：

- ①輕觸 bitreader+，啟動數字鍵盤。
- ②輸入註冊的密碼，輕觸右下角的「✓」。

## 注意事項



- 智能鎖是電池操作的。**(內側和外側分別需要電池)**。當電池電量低下，請立即更換電池。
- 電池必須是 **CR123-A 鋰電池**。
- 如果電池用完，請自行更換電池。請參閱 [レオパレス21FAQページ](#) 更換說明。

電池残量表示	電池の残量
	ほぼいっぱい容量があります
	容量が少なくなりました
	容量がほとんどありません。お早めに電池を交換してください。



Leopalace 21 常見問答



bitlock 支援頁面



※ 當應用程式在智慧鎖裝置上執行操作 (通訊) 時，會更新電池資訊。

※關於產品和設備操作的其他詳細資訊，請參閱 bitlock 支援頁面。

## 其他設定

### ■登入好友可共享鑰匙

1. 點選個人主頁的「友だち」。
2. 點擊右下方的「+」，使用二維碼新增好友。
3. 點擊新增的好友。
4. 點選右上角的鑰匙圖示。
5. 選擇類型並發送。



※登入好友時，需事先下載homehub軟體並註冊帳戶，登入homehub軟體。  
 ※向家人共享鑰匙時選擇「サブオーナー」，向朋友等臨時分享密碼時選擇「ゲスト」。

接下來請依照軟體內的說明進行操作

### ■登入NFC卡

※請務必將智慧型手機在距離門10cm的範圍內操作

1. 點擊「装置名稱」。
2. 點擊「bitreader+」。
3. 點擊「設定」
4. 點擊「NFCカード認証」
5. 點擊「NFCカードを追加」



接下來請依照軟體內的說明進行操作

### 諮詢處

Leopalace服務中心

TEL : 0570-048-021  
 受理時間 : 10点~18点30分